



Ofício Nº /2013

MULUNGU, 31 de JULHO de 2013.

DA: **Prefeita Municipal de MULUNGU**

PARA: *Presidente do TCM/CE*

Ref.: Relatórios da LRF

Senhor Presidente,

Em cumprimento ao que estabelece a Instrução Normativa Nº 02/2008 do TCM, estamos enviando à esse Tribunal de Contas dos Municípios, o Relatório Resumido da Execução Orçamentária – RREO, conforme período correspondente: **3º (TERCEIRO) BIMESTRE DE 2013, MESES DE MAIO E JUNHO DE 2013**, em arquivos digital JPG.

1 – RREO – Relatório Resumido da Execução Orçamentária

Período correspondente: 3º bimestre de 2013

MESES DE MAIO E JUNHO DE 2013,

Anexos que acompanham o RREO:

- Balanço Orçamentário;
- Demonstrativo das Receitas;
- Demonstrativo das Despesas;
- Despesas por função e programa;
- Apuração da receita corrente líquida (inciso IV, art. 2º);
- Demonstrativo das Receitas e Despesas Previdenciárias;
- Resultado primário;
- Resultado Nominal;
- Demonstrativo de Restos a Pagar;
- Demonst. das Receitas e Despesas com Manut. e Desenv. do Ensino;
- Demonst. das Receitas de Operação de Crédito e Despesas de Capital;
- Demonstrativo da Projeção Atuarial do Regime Próprio de Previdência dos Servidores;
- Demonstrativo da Receita de Alienação de Ativos e Aplicação de Recursos;
- Demonst. Das Receitas de Impostos e Desp. Próprias com Saúde;
- Demonstrativo das Parcerias Público e Privadas;
- Demonst. Simplificado do R.R.E.O.

Sendo o que se apresenta para o momento, aproveitamos a oportunidade para reafirmar a V. Exa., protestos de apreço e consideração.

Atenciosamente,


Francisco Sávio Bezerra Uchoa
Prefeito do Município de MULUNGU



ANEXO IV – DECLARAÇÃO DE ATENDIMENTO AOS LIMITES DEFINIDOS NA LRF

DECLARAÇÃO

Em cumprimento ao art. 7º da Instrução Normativa do TCM nº 03/2000, **DECLARO**, para fins de prova junto a esse Órgão de Controle Externo, que o Município de MULUNGU, publicou mediante afixação no flanelografo da Prefeitura e da Câmara Municipal, na mídia eletrônica, especialmente no seguinte endereço na INTERNET: www.ssinformatica.net, www.publicont.com.br a partir do dia 30 de julho de 2013 o **R.R.E.O – Relatório Resumido da Execução Orçamentária** (art. 52 e 53 da Lei Complementar nº 101/2000) referente ao **3º bimestre de 2013, dos meses de MAIO e JUNHO de 2013**, conforme EDITAL DE PUBLICAÇÃO anexo.

MULUNGU, 30 de julho de 2013


Francisco Sávio Bezerra Uchoa
Prefeito do Município de Mulungu



ANEXO V – DECLARAÇÃO DE ATENDIMENTO DO RELATÓRIO DA EXECUÇÃO ORÇAMENTARIA

DECLARAÇÃO

Declaro, sob as penas da Lei, que o **Relatório Resumido da Execução Orçamentária - R.R.E.O**, do município de MULUNGU – Ce., relativo ao **3º bimestre de 2013, dos meses de MAIO e JUNHO de 2013**, foi publicado com afixação no flanelografo da Prefeitura e Câmara Municipal, na mídia eletrônica, especialmente no seguinte endereço na INTERNET: www.ssinformatica.net, www.publicont.com.br a partir do dia 30 de julho de 2013, contendo os elementos dispostos no art. 52 da Lei Complementar nº 101/00, de 04/05/2000.

MULUNGU, 30 de julho de 2013


Francisco Sávio Bezeira Uchoa
Prefeito do Município de MULUNGU



ANEXO IV – DECLARAÇÃO DE ATENDIMENTO AOS LIMITES DEFINIDOS NA LRF

DECLARAÇÃO

Em cumprimento ao art. 7º da Instrução Normativa do TCM nº 03/2000, **DECLARO**, para fins de prova junto a esse Órgão de Controle Externo, que o Município de MULUNGU , publicado com afixação no flanelógrafo da Prefeitura e Câmara Municipal, na mídia eletrônica, especialmente no seguinte endereço na INTERNET: www.ssinformatica.net, www.publicont.com.br a partir do dia 30 de julho de 2013 o **R.R.E.O – Relatório Resumido da Execução Orçamentária** (art. 52 e 53 da Lei Complementar nº 101/2000) referente ao 3º **bimestre de 2013, dos meses de MAIO e JUNHO de 2013**, conforme EDITAL DE PUBLICAÇÃO anexo.

MULUNGU, 30 de julho de 2013


Francisco Savio Bezerra Uchoa
Prefeito do Município de MULUNGU



EDITAL DE PUBLICAÇÃO

O Prefeito Municipal de MULUNGU , no uso das atribuições que lhe são conferidas pela Lei Orgânica Municipal, e de conformidade com a determinação contida na Lei Complementar nº 101, de 4 de maio de 2000 (Lei de Responsabilidade Fiscal), **AUTORIZA** a publicação mediante afixação na Secretaria da Prefeitura e da Câmara Municipal, na mídia eletrônica, especialmente no seguinte endereço na INTERNET: www.ssinformatica.net, www.publicont.com.br e em demais locais de amplo acesso público, para divulgação nesta data dos seguintes relatórios e demonstrativos: **R.R.E.O.** – Relatório Resumido da Execução Orçamentária (arts. 52 e 53 da Lei Complementar nº 101/2000) referente ao **3º bimestre de 2013, MESES DE MAIO E JUNHO /2013**, a partir de 30 de julho de 2013.

MULUNGU, 30 de JULHO de 2013


Francisco Sávio Bezerra Uchoa
Prefeito do Município de MULUNGU

Balanco Orçamentário

Orçamento Fiscal e da Seguridade Social

Período: Janeiro a Junho de 2013/Bimestre: Maio e Junho

RREO - Anexo I LRF - Art. 52, inciso I, alíneas "a" e "b", do inciso II e §1º

Receitas	Previsão Inicial	Previsão Atualizada (a)	Receitas Realizadas			Até o Bimestre (c)	% (c/a)	Saldo a Realizar (a-c)
			No Bimestre (b)	% (b/a)	% (c/a)			
Receitas (Exceto Intra-Orçamentárias) (I)	19.769.246,00	19.769.246,00	2.922.271,89	14,78	9.078.853,83	45,92	10.690.392,17	
Receitas Correntes	258.659,00	258.659,00	69.415,98	26,84	139.750,69	54,03	118.908,31	
Receita Tributária	238.651,00	238.651,00	67.762,57	28,39	132.044,50	55,33	106.606,50	
Impostos	13.323,00	13.323,00	1.642,63	12,33	7.695,41	57,76	5.627,59	
Taxas	6.685,00	6.685,00	10,78	0,16	10,78	0,16	6.674,22	
Contribuição de Melhoria	411.310,00	411.310,00	18.313,46	4,45	48.623,96	11,82	362.686,04	
Receita Patrimonial	22.899,00	22.899,00	0,00	0,00	171,20	0,75	22.727,80	
Receitas Imobiliárias	388.188,00	388.188,00	18.313,46	4,72	48.452,76	12,48	339.735,24	
Receitas de Valores Mobiliários	94.532,00	94.532,00	0,00	0,00	0,00	0,00	94.532,00	
Receita de Serviços	18.923.065,00	18.923.065,00	2.832.572,51	14,97	8.844.896,19	46,74	10.078.168,81	
Transferências Correntes	18.201.175,00	18.201.175,00	2.810.663,15	15,44	8.630.012,26	47,41	9.571.162,74	
Transferências Intergovernamentais	721.890,00	721.890,00	21.909,36	3,03	214.883,93	29,77	507.006,07	
Transferências de Convênios	81.680,00	81.680,00	1.969,94	2,41	45.582,99	55,81	36.097,01	
Outras Receitas Correntes	13.997,00	13.997,00	869,85	6,21	3.529,32	25,21	10.467,68	
Multas e Juros de Mora	61.842,00	61.842,00	7,40	0,01	7,40	0,01	61.834,60	
Indenizações e Restituições	5.269,00	5.269,00	1.092,69	20,74	19.028,70	361,14	-13.759,70	
Receita da Dívida Ativa	3.926.555,00	3.926.555,00	31.122,00	0,79	318.541,55	8,11	3.608.013,45	
Receitas de Capital	39.636,00	39.636,00	0,00	0,00	0,00	0,00	39.636,00	
Alienação de Bens	11.449,00	11.449,00	0,00	0,00	0,00	0,00	11.449,00	
Alienação de Bens Móveis	28.187,00	28.187,00	0,00	0,00	0,00	0,00	28.187,00	
Alienação de Bens Imóveis	3.886.919,00	3.886.919,00	31.122,00	0,80	318.541,55	8,20	3.568.377,45	
Transferências de Capital	1.347.820,00	1.347.820,00	0,00	0,00	0,00	0,00	1.347.820,00	
Transferências Intergovernamentais	2.539.099,00	2.539.099,00	31.122,00	1,23	318.541,55	12,55	2.220.557,45	
Transferências de Convênios	0,00	0,00	0,00	0,00	0,00	0,00	0,00	
Receitas Correntes Intra-Orçamentárias (II)	23.695.801,00	23.695.801,00	2.953.393,89	12,46	9.397.395,38	39,67	14.298.405,62	
Subtotal das Receitas (III) = (I + II)	23.695.801,00	23.695.801,00	2.953.393,89	12,46	9.397.395,38	39,67	14.298.405,62	
Operações de Crédito	-	-	-	-	-	-	-	
Refinanciamento (IV)	-	-	-	-	-	-	-	
Déficit (VI)	-	-	-	-	-	-	-	
Total (VII) = (V + VI)	23.695.801,00	23.695.801,00	2.953.393,89	12,46	9.397.395,38	39,67	14.298.405,62	
Saldos de Exercícios Anteriores (Utilizado para Créditos Adicionais)	-	-	-	-	-	-	-	

Despesas (Exceto Intra-Orçamentárias) (VIII) DESPESAS CORRENTES	Dotação Inicial (d)	Créditos Adicionais (e)	Dotações Atualizadas (f) = (d+e)	Despesas Empenhada		Despesas Liquidadas		Saldo a Liquidar (f-g)
				No Bimestre	Até o Bimestre	No Bimestre	Até o Bimestre	
	20.276.944,00	1.640.350,16	21.919.294,16	3.232.014,93	17.822.379,12	3.059.057,07	8.240.427,66	13.678.866,50
								37,59

Balanco Orçamentário

Orçamento Fiscal e da Seguridade Social

Período: Janeiro a Junho de 2013/Bimestre: Maio e Junho

RREO - Anexo LII/RE - Art. 52, inciso I, alíneas "a" e "b" do inciso II e §1º)

	10.810.642,00	1.132.148,00	11.942.790,00	1.411.703,32	10.561.836,19	2.110.685,43	5.450.988,58	45,64	6.491.801,42
PESSOAL E ENCARGOS SOCIAIS	17.008,00	6.000,00	23.008,00	5.257,13	5.257,13	5.257,13	5.257,13	22,85	17.750,87
JUROS E ENCARGOS DA DÍVIDA	9.451.294,00	502.202,16	9.953.496,16	1.815.054,48	7.255.285,80	943.114,51	2.784.181,95	27,97	7.169.314,21
OUTRAS DESPESAS CORRENTES	3.318.011,00	-1.541.504,16	1.776.506,84	452.708,38	1.219.610,45	466.708,99	1.101.618,15	62,01	674.888,69
DESPESAS DE CAPITAL	2.510.207,00	-1.204.145,26	1.406.061,74	438.378,30	926.401,60	437.949,30	925.972,60	65,86	480.089,14
INVESTIMENTOS	132.840,00	-108.000,00	24.840,00	0,00	0,00	0,00	0,00	0,00	24.840,00
INVERSÕES FINANCEIRAS	574.964,00	-229.358,90	345.605,10	14.330,08	293.208,85	28.759,69	175.645,55	50,82	169.959,55
AMORTIZAÇÃO DA DÍVIDA									
Despesas Intra-Orçamentárias (IX)									
Subtotal das Despesas (X) = (VIII + IX)	23.695.801,00	0,00	23.695.801,00	3.684.723,31	19.041.989,57	3.525.766,06	9.342.045,81	-----	14.353.755,19
Amortização da Div. /									
Refinanciamento (XI)									
Subtotal c/ Refinanciamento (XII) = (X + XI)	23.695.801,00	0,00	23.695.801,00	3.684.723,31	19.041.989,57	3.525.766,06	9.342.045,81	-----	14.353.755,19
Superávit (XIII)							55.349,57		
Total (XIV) = (XII + XIII)	23.695.801,00	0,00	23.695.801,00	3.684.723,31	19.041.989,57	3.525.766,06	9.397.395,38		


FRANCISCO SAVIO BEZERRA UCHOA
PREFEITO


PUBLICONT ASSESSORIA E CONSULTORIA
Contador CRIC PJ 480


ELIZIANE FERREIRA LOPES
CONTROLADOR INTERNO


MARIA DO CARMO ARAUJO MARTINS
SEC. DE FINANÇAS



Demonstrativo da Execução das Despesas por Função/Subfunção

Orçamento Fiscal e da Seguridade Social

Período: Janeiro a Junho de 2013/Bimestre: Maio e Junho

RREO - Anexo II (LRF, Art. 52, inciso II, alínea "c")

Função/Subfunção	Dotação Inicial	Dotação Atualizada (a)	Despesas Empenhadas		Despesas Liquidadas		Saldo a Liquidar (a-b)		
			No Bimestre	Até o Bimestre	No Bimestre	Até o Bimestre (b)		%	%
								(b / total b)	(b/a)
Despesas (Exceto Intra-Orçamentárias) (1)									
Legislativa	783.615,00	778.615,00	0,00	0,00	0,00	0,00	778.615,00		
Ação Legislativa	783.615,00	778.615,00	0,00	0,00	0,00	0,00	778.615,00		
Essencial à Justiça	222.617,00	281.617,00	2.635,34	278.380,64	22.635,34	2.34	63.366,42		
Defesa da Ordem Jurídica	222.617,00	281.617,00	2.635,34	278.380,64	22.635,34	2,34	63.366,42		
Administração	3.623.681,00	3.899.468,00	591.002,06	3.527.247,67	599.278,10	17,01	2.310.535,25		
Ação Judiciária	73.961,00	12.461,00	7.500,00	10.500,00	7.500,00	0,11	1.961,00		
Administração Geral	3.386.982,00	3.818.509,00	576.480,61	3.467.553,22	579.465,65	16,69	2.259.779,70		
Comunicação Social	58.957,00	20.957,00	2.450,00	2.450,00	350,00	0,00	20.607,00		
Extensão Rural	103.781,00	47.541,00	4.571,45	26.744,45	11.962,45	0,21	28.187,55		
Assistência Social	1.217.943,00	1.075.638,80	83.387,58	408.905,81	139.807,14	2,66	826.742,28		
Administração Geral	66.875,00	161.764,80	12.661,40	91.040,96	32.111,30	0,59	106.950,34		
Assistência ao Idoso	209.723,00	162.023,00	17.671,35	66.644,27	11.708,73	0,39	125.146,55		
Assistência ao Portador de Deficiência	26.167,00	6.167,00	0,00	0,00	0,00	0,00	6.167,00		
Assistência à Criança e ao Adolescente	493.746,00	446.496,00	15.909,60	176.660,35	51.318,20	1,07	346.789,62		
Assistência Comunitária	421.432,00	299.188,00	37.145,03	74.560,23	44.668,91	0,62	241.678,77		
Previdência Social	748.710,00	481.351,10	21.789,66	445.668,43	65.886,09	2,69	230.133,31		
Previdência Básica	748.710,00	481.351,10	21.789,66	445.668,43	65.886,09	2,69	230.133,31		
Saúde	5.088.789,00	7.237.089,20	1.143.182,34	6.105.764,51	868.812,33	27,73	4.646.959,26		
Administração Geral	341.916,00	681.216,00	337.530,19	520.709,57	89.040,45	2,06	488.362,96		
Atenção Básica	3.885.698,00	4.487.998,20	190.023,46	3.931.239,07	445.332,93	17,63	2.841.386,47		
Assistência Hospitalar e Ambulatorial	474.492,00	1.645.492,00	613.528,69	1.505.575,89	309.710,09	7,75	921.176,76		
Suporte Profilático e Terapêutico	214.000,00	127.700,00	0,00	0,00	0,00	0,00	127.700,00		
Vigilância Sanitária	78.672,00	83.672,00	0,00	7.799,88	2.126,79	0,04	79.963,42		
Vigilância Epidemiológica	94.011,00	211.011,00	2.100,00	140.440,00	22.602,07	0,24	188.369,65		
Educação	7.732.668,00	7.807.500,90	1.554.710,96	6.845.909,24	1.516.957,96	38,82	4.180.922,89		
Administração Geral	349.985,00	735.085,00	45.344,10	708.137,87	92.168,37	2,85	468.555,55		
Alimentação e Nutrição	145.204,00	438.204,00	331.487,10	415.022,18	36.279,05	0,39	401.924,95		
Ensino Fundamental	5.467.939,00	5.203.888,90	1.001.097,78	4.798.782,62	1.221.130,76	30,01	2.400.642,67		
Ensino Médio	201.862,00	14.862,00	0,00	0,00	0,00	0,00	14.862,00		
Ensino Superior	116.204,00	61.373,00	0,00	0,00	0,00	0,00	61.373,00		
Educação Infantil	1.114.714,00	1.005.952,00	76.355,68	742.832,27	161.332,26	4,84	553.362,16		
Educação de Jovens e Adultos	336.760,00	348.136,00	100.426,30	181.134,30	6.057,52	0,73	280.192,56		
Cultura	791.974,00	398.441,26	23.253,12	301.780,02	66.696,63	1,94	217.566,15		
Administração Geral	199.176,00	196.402,00	23.253,12	172.996,76	33.096,63	0,85	117.110,15		
Difusão Cultural	592.798,00	202.039,26	0,00	128.783,26	33.600,00	1,09	100.456,00		
Urbanismo	1.273.938,00	345.502,00	0,00	269.131,52	44.734,37	2,23	137.379,13		
Ordenamento Territorial	64.326,00	8.560,00	0,00	6.080,00	0,00	0,07	2.480,00		

Demonstrativo da Execução das Despesas por Função/Subfunção

Orçamento Fiscal e da Seguridade Social

Período: Janeiro a Junho de 2013/Bimestre: Maio e Junho

RREO - Anexo II (LRF Art. 52, inciso II, alínea "c")													R\$ 1,00	
Infra-Estrutura Urbana	438.700,00	64.200,00	0,00	41.129,52	0,00	41.129,52	0,00	44.734,37	0,00	41.129,52	0,44	64,06	23.070,48	
Serviços Urbanos	610.412,00	268.242,00	0,00	221.922,00	0,00	221.922,00	44.734,37	160.913,35	0,00	160.913,35	1,72	59,99	107.328,65	
Habituação Urbana	160.500,00	4.500,00	0,00	0,00	0,00	0,00	0,00	0,00	0,00	0,00	0,00	0,00	4.500,00	
Saneamento	278.306,00	129.412,00	94.159,70	97.809,71	94.159,70	97.809,71	94.159,70	97.809,71	1,05	97.809,71	1,05	75,58	31.602,29	
Saneamento Básico Urbano	278.306,00	129.412,00	94.159,70	97.809,71	94.159,70	97.809,71	94.159,70	97.809,71	1,05	97.809,71	1,05	75,58	31.602,29	
Gestão Ambiental	254.685,00	182.175,00	12.237,05	126.767,72	12.237,05	126.767,72	19.224,06	56.259,18	0,60	56.259,18	0,60	30,88	125.915,82	
Preservação e Conservação Ambiental	114.256,00	136.432,00	12.237,05	126.767,72	12.237,05	126.767,72	19.224,06	56.259,18	0,60	56.259,18	0,60	41,24	80.172,82	
Controle Ambiental	33.957,00	20.426,00	0,00	0,00	0,00	0,00	0,00	0,00	0,00	0,00	0,00	0,00	20.426,00	
Recuperação de Áreas Degradadas	58.322,00	13.167,00	0,00	0,00	0,00	0,00	0,00	0,00	0,00	0,00	0,00	0,00	13.167,00	
Recursos Hídricos	48.150,00	12.150,00	0,00	0,00	0,00	0,00	0,00	0,00	0,00	0,00	0,00	0,00	12.150,00	
Agricultura	16.908,00	16.908,00	685,00	1.285,00	685,00	1.285,00	573,72	695,00	0,01	695,00	0,01	4,11	16.213,00	
Administração Geral	16.908,00	16.908,00	685,00	1.285,00	685,00	1.285,00	573,72	695,00	0,01	695,00	0,01	4,11	16.213,00	
Comércio e Serviços	59.865,00	19.403,00	0,00	0,00	0,00	0,00	0,00	0,00	0,00	0,00	0,00	0,00	19.403,00	
Turismo	59.865,00	19.403,00	0,00	0,00	0,00	0,00	0,00	0,00	0,00	0,00	0,00	0,00	19.403,00	
Transporte	200.189,00	5.108,74	0,00	0,00	0,00	0,00	0,00	0,00	0,00	0,00	0,00	0,00	5.108,74	
Transporte Rodoviário	200.189,00	5.108,74	0,00	0,00	0,00	0,00	0,00	0,00	0,00	0,00	0,00	0,00	5.108,74	
Desporto e Lazer	259.422,00	74.931,00	9.000,00	36.750,00	9.000,00	36.750,00	4.730,01	12.831,96	0,14	12.831,96	0,14	17,13	62.099,04	
Administração Geral	53.500,00	0,00	0,00	0,00	0,00	0,00	0,00	0,00	0,00	0,00	0,00	0,00	0,00	
Desporto Comunitário	205.922,00	74.931,00	9.000,00	36.750,00	9.000,00	36.750,00	4.730,01	12.831,96	0,14	12.831,96	0,14	17,13	62.099,04	
Encargos Especiais	1.043.645,00	962.640,00	148.680,50	596.589,30	148.680,50	596.589,30	82.260,61	261.446,39	2,80	261.446,39	2,80	27,16	701.193,61	
Serviço da Dívida Interna	1.043.645,00	962.640,00	148.680,50	596.589,30	148.680,50	596.589,30	82.260,61	261.446,39	2,80	261.446,39	2,80	27,16	701.193,61	
Reserva de Contingência	98.846,00	0,00	0,00	0,00	0,00	0,00	0,00	0,00	0,00	0,00	0,00	0,00	0,00	
Reserva de Contingência	98.846,00	0,00	0,00	0,00	0,00	0,00	0,00	0,00	0,00	0,00	0,00	0,00	0,00	
Despesas Intra-Orçamentária (II)														
Total (III) = (I + II)	23.695.801,00	23.695.801,00	3.684.723,31	19.041.989,57	3.684.723,31	19.041.989,57	3.525.766,06	9.342.045,81	-----	9.342.045,81	-----	-----	14.353.755,19	

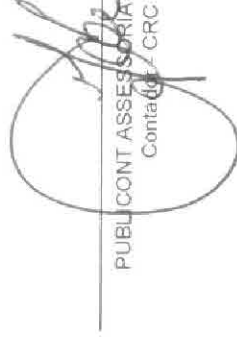
Prefeitura Municipal de Mulungu
Relatório Resumido de Execução Orçamentária
Demonstrativo da Execução das Despesas por Função/Subfunção
Orçamento Fiscal e da Seguridade Social
Período: Janeiro a Junho de 2013/Bimestre: Maio e Junho

RREO - Anexo II (LRF, Art. 52, inciso II, alínea "c")

R\$ 1,00



FRANCISCO SAVIO BEZERRA UCHOA
PREFEITO



PUBLI CONT ASSESORIA E CONSULTORIA
Contador CRC PJ 480



ELIZIANE FERREIRA LOPES
CONTROLADOR INTERNO

MARIA DO CARMO ARAUJO MARTINS
SEC. DE FINANÇAS



RREO - Anexo III (LRF, Art. 53, inciso I)

Especificado	Evolução da Receita Realizada nos Últimos 12 Meses												Total (Últimos 12 Meses)	Previsão Atualizada do Exercício
	Julho/2012	Agosto/2012	Setembro/2012	Outubro/2012	Novembro/2012	Dezembro/2012	Janeiro/2013	Fevereiro/2013	Março/2013	Abril/2013	Maió/2013	Junho/2013		
ce (I)	1.324.017,64	1.369.891,63	1.268.840,17	1.372.105,50	1.654.219,69	5.012.323,25	1.505.799,18	1.704.408,67	1.443.071,41	1.502.302,48	1.775.782,91	1.564.458,71	16.523.897,79	22.058.954,00
Receita Tributária	38.864,71	32.590,56	26.301,17	17.524,41	23.024,82	288.630,91	10.266,42	14.716,61	22.585,05	22.766,63	50.660,87	18.755,11	278.086,36	258.659,00
IMPOSTO S/A PROP. P	0,00	704,03	149,38	39,15	145,78	0,00	0,00	0,00	135,60	890,83	244,24	732,36	3.041,37	932,00
IMPOSTO DE RENDA RET	10.523,42	10.153,68	11.381,12	6.381,92	2.452,83	258.844,42	0,00	0,00	0,00	0,00	982,81	0,00	41.875,78	75.772,00
IRRF PESSOA JURIDICA	0,00	0,00	0,00	0,00	0,00	0,00	0,00	0,00	4.045,53	4.113,37	5.344,11	2.787,23	16.280,24	0,00
IMPOSTO DE RENDA RE	37,50	0,00	0,00	0,00	0,00	0,00	0,00	0,00	1.030,40	1.730,96	1.226,21	77,92	5.716,91	190,00
IMP S/ TRANSM. INTER	16.440,00	4.980,00	1.400,00	0,00	0,00	6.700,00	806,96	6.390,00	500,00	3.140,00	21.700,00	3.300,00	78.750,00	24.032,00
IMP S/ SERVICOS DE Q	11.464,78	16.640,98	12.596,74	10.110,19	6.154,21	2.361,88	6.101,87	13.730,87	11.786,70	19.885,24	11.482,45	122.345,92	137.722,00	
TAXA DE UTILIZAÇÃO D	0,00	0,00	0,00	0,00	0,00	0,00	0,00	500,00	0,00	0,00	0,00	0,00	600,00	1.116,00
OUTRAS TAXAS PELA PR	409,00	111,87	773,93	993,15	72,00	462,69	387,58	817,78	3.142,65	1.094,77	1.278,26	364,37	9.455,36	11.917,00
OUTRAS CONTRIBUIÇÖES	0,00	0,00	0,00	0,00	0,00	0,00	0,00	0,00	0,00	0,00	0,00	10,78	10,78	6.885,00
Receitas de Contribuições	0,00	0,00	0,00	0,00	0,00	0,00	0,00	0,00	0,00	0,00	0,00	0,00	0,00	0,00
Receita Patrimonial	5.793,39	605,45	701,93	551,25	788,43	68.987,09	7.708,05	3.922,95	12.436,51	6.243,09	7.178,08	11.135,38	57.064,40	411.310,00
OUTRAS RECEITAS IMOB	0,00	0,00	0,00	0,00	0,00	0,00	0,00	0,00	171,20	0,00	0,00	0,00	171,20	5.725,00
REM/DEP/BANC/REC/VIN	0,00	0,00	0,00	0,00	0,00	0,00	0,00	0,00	0,00	0,00	0,00	562,10	562,10	165.214,00
REM/DEP/BANC/REC/VIN	0,00	0,00	0,00	0,00	0,00	0,00	1.887,33	2.079,80	0,00	0,00	2.361,23	888,11	7.206,47	1.208,00
REM/DEP/BANC/REC/VIN	0,00	0,00	0,00	0,00	0,00	0,00	0,00	0,00	0,00	0,00	814,16	1.915,66	2.729,84	1.717,00
REM/DEP/BANC/REC/VIN	0,00	0,00	0,00	0,00	0,00	0,00	372,46	329,95	27,00	0,00	0,00	0,00	729,41	17.174,00
REM/DEP/BANC/REC/VIN	0,00	0,00	0,00	0,00	0,00	0,00	0,00	0,00	0,00	0,00	0,00	78,11	78,11	22.899,00
REM/DEP/BANC/REC/VIN	0,00	0,00	0,00	0,00	0,00	0,00	0,00	0,00	380,79	419,24	455,12	489,04	1.744,19	16.318,00
REM/DEP/BANC/REC/VIN	0,00	0,00	0,00	0,00	0,00	0,00	0,00	1.080,17	0,00	1.819,10	748,09	5.920,53	12.227,32	40.072,00
REM/DEP/BANC/OUTROS/	0,00	0,00	0,00	0,00	0,00	0,00	0,00	0,00	4.679,36	-7,91	109,85	924,05	5.705,35	18.318,00
REMUNERACAO DE DEPOS	0,00	0,00	0,00	0,00	0,00	0,00	0,00	0,00	1.764,89	1.999,38	0,00	332,97	4.087,24	31,00
REMUNERACAO DE DEP	0,00	0,00	0,00	0,00	0,00	0,00	2.790,29	432,93	5.473,27	2.023,28	2.669,61	24,81	13.374,19	3,00
OUTRAS REMUNERACOES	5.793,39	605,45	701,93	551,25	788,43	0,00	6,54	0,00	0,00	0,00	0,00	0,00	8.448,98	14.479,00
Receita Agropecuária	0,00	0,00	0,00	0,00	0,00	0,00	0,00	0,00	0,00	0,00	0,00	0,00	0,00	0,00
Receita Industrial	0,00	0,00	0,00	0,00	0,00	0,00	0,00	0,00	0,00	0,00	0,00	0,00	0,00	0,00
Receita de Serviços	0,00	0,00	0,00	0,00	0,00	0,00	0,00	0,00	0,00	0,00	0,00	0,00	0,00	94.532,00
Transferências Correntes	1.278.972,11	1.336.191,32	1.261.298,01	1.353.013,91	1.629.007,57	4.601.135,13	1.486.682,12	1.647.381,05	1.406.227,31	1.472.053,20	1.716.850,67	1.553.690,97	16.141.348,24	21.212.773,00
FPM	510.033,52	634.389,21	482.451,60	522.759,61	706.595,50	1.148.658,09	736.745,24	991.211,91	570.864,45	612.524,69	880.114,72	734.273,17	7.391.963,61	9.185.841,00
COTA-PARTE DO ITR	51,61	-71.488,71	-409,03	1.371,78	0,00	0,00	8,78	4,76	49,64	9,41	0,00	0,00	-69.585,69	4.646,00
COTA PARTE ROYAL COM	928,85	967,73	1.743,70	1.997,94	0,00	0,00	1.003,74	917,43	1.062,31	2.067,58	0,00	962,21	11.681,48	10.684,00
COTA PARTE DO FUNDO	10.741,05	9.328,43	9.638,78	10.314,73	9.501,31	0,00	10.337,05	10.669,29	10.866,62	9.643,53	9.463,32	8.781,28	109.435,39	130.857,00
FEX-AUX.FINAN.FOM/EX	0,00	0,00	0,00	0,00	2.922,06	0,00	0,00	0,00	0,00	0,00	0,00	0,00	2.922,06	5.542,00
OUTRAS TRANSF. DA UN	0,00	0,00	0,00	0,00	0,00	0,00	0,00	0,00	0,00	0,00	0,00	0,00	13.474,58	4.007,00
PROGRAMA AGENTES COM	23.517,00	23.517,00	23.517,00	23.517,00	23.517,00	23.517,00	0,00	0,00	25.660,00	25.660,00	25.660,00	25.660,00	269.352,00	270.631,00
PROGRAMA SAUDE DA FA	42.780,00	10.695,00	13.275,00	10.695,00	10.695,00	42.780,00	42.780,00	42.780,00	42.780,00	42.780,00	24.085,00	0,00	283.345,00	531.287,00
PISO DE ATENÇAO BASI	24.341,67	24.341,67	24.341,67	24.341,67	24.341,67	144.332,54	24.341,67	24.341,67	24.341,67	24.341,67	24.341,67	59.121,67	422.529,24	235.538,00
INCENTIVO A SAUDE BU	13.360,00	13.360,00	14.160,00	13.360,00	13.360,00	0,00	0,00	13.360,00	13.360,00	0,00	26.760,00	0,00	134.580,00	131.000,00

(Handwritten signature)

(Handwritten signature)

(Handwritten signature)

RREO - Anexo III (LRF, Art. 53, inciso I)

																							R\$ 1.00				
COMPONENTE DA VIGILA	7.928,56	0,00	3.214,12	10.869,19	0,00	17.307,63	4.714,47	0,00	0,00	0,00	0,00	0,00	0,00	0,00	0,00	0,00	0,00	0,00	0,00	0,00	0,00	0,00	13.380,00	57.534,00	48.474,00		
ASSISTENCIA FARMACEU	0,00	0,00	0,00	0,00	0,00	0,00	0,00	0,00	0,00	0,00	0,00	0,00	0,00	0,00	0,00	0,00	0,00	0,00	0,00	0,00	0,00	0,00	0,00	0,00	0,00	6.000,00	2.617,00
ATENCAO DE MAC AMBUL	28.867,33	28.867,33	30.267,33	31.563,17	31.563,15	31.563,15	28.971,50	74.116,15	30.843,16	-240,00	0,00	0,00	0,00	0,00	0,00	0,00	0,00	0,00	0,00	0,00	0,00	0,00	31.323,16	347.705,45	370.857,00		
OUTRAS TRANSFERENCIA	14.967,45	39.423,55	27.921,84	49.660,19	106.099,49	0,00	22.000,00	0,00	29.596,42	44.000,00	0,00	0,00	0,00	0,00	0,00	0,00	0,00	0,00	0,00	0,00	0,00	0,00	44.000,00	377.728,64	205.750,00		
TRANSFERENCIAS DO FU	26.025,34	32.803,78	19.471,13	19.229,25	52.311,40	0,00	32.328,09	14.041,28	20.322,80	36.528,31	26.065,56	12.261,25	263.207,89	137.649,00													
TRANSFERENCIAS DO SA	13.268,20	13.166,65	13.391,09	13.547,85	13.646,78	0,00	14.894,72	24.287,93	14.968,80	14.387,04	14.480,82	14.531,12	164.671,80	154.957,00													
TRANSFERENCIAS DIRET	0,00	1.044,00	0,00	0,00	0,00	0,00	0,00	0,00	0,00	0,00	1.680,00	0,00	2.724,00	13.084,00													
TRANSF DIRETAS FNDE	15.996,00	19.328,00	19.328,00	19.328,00	19.328,00	0,00	0,00	0,00	16.088,00	21.944,00	19.016,00	21.944,00	172.260,00	115.252,00													
TRANSF DIRETAS DO FN	16.999,84	16.999,84	16.999,84	16.999,84	16.999,84	0,00	0,00	0,00	0,00	17.467,60	17.467,60	19.017,03	136.951,43	136.639,00													
OUTRAS TRANSF DIRETA	0,00	0,00	0,00	0,00	0,00	0,00	0,00	0,00	0,00	0,00	23.520,00	0,00	23.520,00	32.207,00													
TRANSFERENCIA FINANC	960,82	960,82	0,00	1.901,64	950,82	0,00	0,00	0,00	0,00	3.434,30	858,57	858,57	9.905,54	12.209,00													
COTA PARTE DO ICMS	208.675,10	205.517,73	214.966,16	224.454,07	220.229,43	0,00	195.582,45	150.432,69	202.939,14	283.723,40	203.304,71	208.167,67	2.326.972,55	2.346.917,00													
COTA PARTE DO IPVA	1.892,87	2.779,29	1.122,67	759,96	1.635,50	0,00	10.762,84	25.856,73	72.111,60	21.848,23	21.754,45	5.178,48	165.481,62	332.988,00													
COTA PARTE DO IPI SO	625,15	691,00	690,80	675,41	663,77	0,00	734,40	563,89	643,21	456,46	767,22	799,09	7.338,41	6.567,00													
COTA PARTE DA CIDE	5.742,15	0,00	0,00	0,00	0,00	0,00	31,11	0,00	0,00	1.016,49	0,00	0,00	6.791,75	26.112,00													
TRANSF/REC-ESTADO/FU	0,00	0,00	0,00	0,00	0,00	0,00	0,00	0,00	0,00	0,00	140,17	186,64	326,81	5.725,00													
OUTRAS TRANSFERENCIA	0,00	10.566,00	7.303,12	10.557,90	0,00	0,00	0,00	0,00	140,44	179,08	0,00	0,00	28.736,54	45.180,00													
TRANSF. DOS RECURSOS	236.329,23	245.184,67	236.051,29	246.914,86	282.561,00	0,00	161.512,66	159.922,75	42.889,99	0,00	266.046,50	266.639,20	2.171.172,18	3.647.008,00													
TRANSF. DA COMPLEM.	73.949,33	73.949,33	92.025,84	92.025,84	92.025,84	0,00	119.430,87	78.326,56	263.832,66	78.326,56	83.934,67	1.047.927,72	1.178.930,00														
TRANSF DE CONVENIOS	0,00	0,00	0,00	0,00	0,00	0,00	0,00	165.000,01	0,00	0,00	0,00	0,00	165.000,01	62.970,00													
TRANF DE CONV DA UNI	0,00	0,00	0,00	6.000,00	0,00	0,00	0,00	0,00	0,00	0,00	0,00	0,00	6.000,00	215.066,00													
TRANSFERENCIAS DE CO	0,00	0,00	0,00	0,00	0,00	0,00	0,00	0,00	0,00	0,00	0,00	0,00	0,00	40.072,00													
OUTRAS TRANSFERENCIA	0,00	0,00	0,00	0,00	0,00	0,00	0,00	0,00	0,00	0,00	18.257,80	3.651,56	49.790,04	85.600,00													
Outras Receitas Correntes	357,64	504,30	539,06	1.015,93	1.398,87	0,00	2.142,59	36.406,36	1.822,54	1.239,56	1.092,69	877,25	49.398,79	81.690,00													
MULTAS JUROS DE MORA	0,00	0,00	0,00	0,00	0,00	0,00	0,00	0,00	0,00	0,00	0,00	0,00	94,96	3.435,00													
MULTAS APLICADAS PEL	336,91	236,21	0,00	0,00	154,86	0,00	357,12	347,02	715,77	1.239,56	0,00	0,00	4.165,34	721,00													
OUTRAS RESTITUICOES	20,73	207,33	539,06	1.015,93	1.244,01	0,00	0,00	0,00	0,00	0,00	0,00	0,00	3.034,46	4.597,00													
OUTRAS RECEITAS9	0,00	57,76	0,00	0,00	0,00	0,00	0,00	0,00	0,00	0,00	0,00	0,00	17.963,77	3.210,00													
RECEITA DA DVIDA AT	0,00	0,00	0,00	0,00	0,00	0,00	0,00	0,00	0,00	0,00	1.092,69	0,00	1.092,69	572,00													
OUTRAS RECEITAS	0,00	0,00	0,00	0,00	0,00	0,00	1.785,47	20.125,33	1.106,77	0,00	0,00	0,00	23.017,57	572,00													
Deduções (II)	137.466,88	176.117,32	134.566,86	143.242,01	178.486,71	0,00	0,00	0,00	0,00	0,00	221.359,90	216.609,23	1.207.868,91	2.289.708,00													
Contrib. Plano Previdência	0,00	0,00	0,00	0,00	0,00	0,00	0,00	0,00	0,00	0,00	0,00	0,00	0,00	0,00													
Compensação Regime Previdência	0,00	0,00	0,00	0,00	0,00	0,00	0,00	0,00	0,00	0,00	0,00	0,00	0,00	0,00													
Deduções FUNDEB	137.466,88	147.486,18	134.566,86	143.242,01	178.486,71	198.860,30	194.517,93	194.517,93	194.517,93	194.517,93	221.359,90	216.609,23	2.157.169,79	2.289.708,00													
Receita Corrente Líquida (III)-(II)	1.166.550,96	1.222.405,45	1.154.253,31	1.226.863,49	1.475.732,98	4.612.462,95	1.506.799,18	1.704.408,87	1.443.071,41	1.502.302,48	1.554.422,41	1.367.849,48	20.159.122,97	19.769.246,00													

Prefeitura Municipal de Mulungu
Relatório Resumido de Execução Orçamentária
Demonstrativo da Receita Corrente Líquida
Orçamento Fiscal e da Seguridade Social
Período: Janeiro a Junho de 2013/Bimestre: Maio e Junho

RREO - Anexo III (LRF - Art. 53, inciso I)

R\$ 1,00



FRANCISCO SAVIO BEZERRA UCHOA
PREFEITO



PUBLICONT ASSESSORIA E CONSULTORIA
Contador - CRC PJ 480



ELIZIANE FERREIRA LOPES
CONTROLADOR INTERNO



MARIA DO CARMO ARAUJO MARTINS
SEC. DE FINANÇAS



Prefeitura Municipal de Mulungu
 Relatório Resumido de Execução Orçamentária
Demonstrativo das Receitas e Despesas Previdenciárias do Regime Próprio de Previdência dos Servidores
 Orçamento da Seguridade Social

Período: Janeiro a Junho de 2013/Bimestre: Maio e Junho

RREO - Anexo IV (LRF, Art. 53 - inciso II)

R\$ 1,00

Receitas	Previsão Inicial	Previsão Atualizada	Receitas Realizadas	
			No Bimestre	Até o Bimestre 2013
Receitas Previdenciárias (Exceto Intra-Orçamentárias) (I)				
(-) Deduções da Receita				
Receitas Previdenciárias (Intra-Orçamentárias) (II)	0,00	0,00	0,00	0,00
Receitas Intra-Orçamentárias	0,00	0,00	0,00	0,00
Total das Receitas Previdenciárias - RPPS (III) = (I + II)				
Despesas	Dotação Inicial	Dotação Atualizada	Despesas Liquidadas	
			No Bimestre	Até o Bimestre 2013
Despesas Previdenciárias (Exceto Intra-Orçamentárias) (IV)				
Despesas Previdenciárias (Intra-Orçamentárias) (V)	0,00	0,00	0,00	0,00
Despesas Intra-Orçamentárias	0,00	0,00	0,00	0,00
Total das Despesas Previdenciárias - RPPS (VI) = (IV + V)				
Resultado Previdenciário - RPPS (VII) = (III) - (VI)	0,00	0,00	0,00	0,00
Aportes de Recursos para o Regime Próprio de Previdência do Servidor				
	—	—	—	—
Reserva Orçamentária do RPPS				
Valor				0,00
Bens e Direitos do RPPS				
Caixa		0,00		0,00
Banco		0,00		0,00
Investimentos				
Outros Bens e Direitos				
Receitas Intra-Orçamentárias				
	Previsão Inicial	Previsão Atualizada	No Bimestre	Até o Bimestre 2013
				Até o Bimestre 2012

Prefeitura Municipal de Mulungu
 Relatório Resumido de Execução Orçamentária
Demonstrativo das Receitas e Despesas Previdenciárias do Regime Próprio de Previdência dos Servidores
 Orçamento da Segundade Social

Período: Janeiro a Junho de 2013/Bimestre: Maio e Junho

RREO - Anexo IV (LRF, Art. 53, inciso II)

		R\$ 1,00	
(-) Deduções da Receita			
Total das Receitas Previdenciárias Intra-Orçamentárias	0,00	0,00	0,00

	Dotação Inicial	Dotação Atualizada	Despesas Liquidadas		Até o Bimestre 2012
			No Bimestre	Até o Bimestre 2013	
Despesas Intra-Orçamentárias					
Total das Despesas Previdenciárias Intra-Orçamentárias	0,00	0,00	0,00	0,00	0,00



FRANCISCO SAVIO BEZERRA UCHOA
 PREFEITO


 PUBLICO~~NT~~ASSESSORIA E CONSULTORIA
 Contador JERC PJ 480



LIZIANE FERREIRA LOPES
 CONTROLADOR INTERNO


 MARIA DO CARMO ARAUJO MARTINS
 SEQ. DE FINANÇAS



8

Prefeitura Municipal de Mulungu
 Relatório Resumido de Execução Orçamentária
Demonstrativo do Resultado Nominal
 Orçamento Fiscal e da Seguridade Social
 Período: Janeiro a Junho / Bimestre: Maio a Junho de 2013

RREO - Anexo V (LRF, Art. 53, inciso III)

R\$ 1,00

DÍVIDA FISCAL LÍQUIDA	SALDO		
	Em 31/Dez/2012 (a)	Em Abril (b)	Em Junho (c)
DÍVIDA CONSOLIDADA (I)	4.905.934,92	4.759.049,06	4.730.289,37
DEDUÇÕES (II)			
Disponibilidade de Caixa Bruta	1.631.176,88	2.756.599,65	2.317.528,78
Demais Haveres Financeiros			
(-) Restos a Pagar Processados (Exceto Precatórios)	2.009.592,22	1.639.671,47	1.612.749,16
DÍVIDA CONSOLIDADA LÍQUIDA (III) = (I - II)	4.905.934,92	3.642.120,88	4.025.509,75
RECEITAS DE PRIVATIZAÇÕES (IV)			
PASSIVOS RECONHECIDOS (V)			
DÍVIDA FISCAL LÍQUIDA (VI) = (III + IV - V)	5.284.350,26	3.642.120,88	4.025.509,75

RESULTADO NOMINAL	PERÍODO DE REFERÊNCIA	
	No Bimestre (c-b)	Até o Bimestre (c-a)
DÍVIDA CONSOLIDADA (I)	- 383.388,87	1.258.840,51

DISCRIMINAÇÃO DA META FISCAL	VALOR CORRENTE
META DE RESULTADO NOMINAL FIXADA NO ANEXO DE METAS FISCAIS DA LDO PARA O EXERCÍCIO DE REFERÊNCIA	0,00

REGIME PREVIDENCIÁRIO

DÍVIDA FISCAL LÍQUIDA PREVIDENCIÁRIA	SALDO		
	Em 31/Dez/2012	Em Abril	Em Junho
DÍVIDA CONSOLIDADA PREVIDENCIÁRIA (VII)	0,00	0,00	0,00
Passivo Atuarial			
Demais Dívidas			
DEDUÇÕES (II)			
Disponibilidade de Caixa Bruta	0,00	0,00	0,00
Investimentos			
Demais Haveres Financeiros			
(-) Restos a Pagar Processados	0,00	0,00	0,00
DÍVIDA CONSOLIDADA LÍQUIDA (VIII) PREVIDENCIÁRIA (IX) = (VII - VIII)	0,00	0,00	0,00
PASSIVOS RECONHECIDOS (X)			
DÍVIDA FISCAL LÍQUIDA PREVIDENCIÁRIA (XI) = (IX - X)	0,00	0,00	0,00



Prefeitura Municipal de Mulungu
Relatório Resumido de Execução Orçamentária
Demonstrativo do Resultado Nominal
Orçamento Fiscal e da Seguridade Social
Período: Janeiro a Junho / Bimestre: Maio a Junho de 2013

X

RREO - Anexo V (LRF, Art. 53, inciso III)

R\$ 1,00



FRANCISCO SAVIO BEZERRA UCHOA
PREFEITO



PUBLICONT ASSESSORIA E CONSULTORIA
Contador - CRC PJ 480



ELIZIANE FERREIRA LOPES
CONTROLADOR INTERNO



MARIA DO CARMO ARAUJO MARTINS
SEC. DE FINANÇAS

8

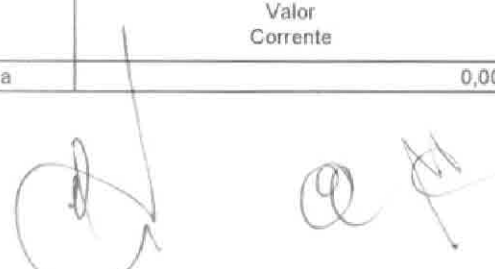
Prefeitura Municipal de Mulungu
 Relatório Resumido de Execução Orçamentária
Demonstrativo do Resultado Primário
 Orçamento Fiscal e da Seguridade Social
 Período: Janeiro a Junho de 2013/Bimestre: Maio e Junho

RREO - Anexo VI (LRF, Art. 53, inciso III) R\$ 1,00

Receitas	Previsão Atualizada	Receitas Realizadas		
		No Bimestre	Até Bimestre 2013	Até Bimestre 2012
Receitas Primárias Correntes (I)	19.294.243,40	2.903.958,43	9.030.401,07	3.214.756,26
Receitas Tributárias	258.659,00	69.415,98	139.750,69	47.234,16
Receitas de Contribuições	0,00	0,00	0,00	0,00
Receitas Previdenciárias	0,00	0,00	0,00	0,00
Outras Receitas de Contribuições	0,00	0,00	0,00	0,00
Receita Patrimonial Líquida	23.122,00	0,00	171,20	104,34
Receita Patrimonial	411.310,00	18.313,46	48.623,96	2.115,71
(-) Aplicações Financeiras	(388.188,00)	(18.313,46)	(48.452,76)	(2.011,37)
Receita de Serviços	94.532,00	0,00	0,00	0,00
Transferências Correntes	18.836.250,40	2.832.572,51	8.844.896,19	3.166.541,80
Convênios	721.890,00	21.909,36	214.883,93	0,00
Outras Transferências Correntes	20.490.883,00	3.248.632,28	9.067.981,39	3.166.541,80
Demais Receitas Correntes	81.680,00	1.969,94	45.582,99	875,96
Dívida Ativa	5.269,00	1.092,69	19.028,70	0,00
Diversas Receitas Correntes	76.411,00	877,25	26.554,29	875,96
Receitas de Capital (II)	3.926.555,00	31.122,00	318.541,55	442.930,22
Operações de Crédito (III)	0,00	0,00	0,00	0,00
Amortização de Empréstimos (IV)	0,00	0,00	0,00	0,00
Alienação de Bens (V)	39.636,00	0,00	0,00	0,00
Transferências de Capital	3.886.919,00	31.122,00	318.541,55	442.930,22
Convênios	2.539.099,00	31.122,00	318.541,55	442.930,22
Outras Transferências de Capital	1.347.820,00	0,00	0,00	0,00
Outras Receitas de Capital	0,00	0,00	0,00	0,00
Receitas Primárias de Capital (VI) = (II - III - IV - V)	3.886.919,00	31.122,00	318.541,55	442.930,22
Receita Primária Total (VII) = (I + VI)	23.181.162,40	2.935.080,43	9.348.942,62	3.657.686,48

Despesas	Dotação Atualizada	Despesas Liquidadas		
		No Bimestre	Até Bimestre 2013	Até Bimestre 2012
Despesas Correntes (VIII)	21.919.294,16	3.059.057,07	8.240.427,66	2.818.518,68
Pessoal e Encargos Sociais	11.942.790,00	2.110.685,43	5.450.988,58	1.629.237,99
Juros e Encargos da Dívida (IX)	23.008,00	5.257,13	5.257,13	0,00
Outras Despesas Correntes	9.953.496,16	943.114,51	2.784.181,95	1.189.280,69
Despesas Primárias Correntes (X) = (VIII - IX)	21.896.286,16	3.053.799,94	8.235.170,53	2.818.518,68
Despesas Capital (XI)	1.776.506,84	466.708,99	1.101.618,15	620.448,83
Investimentos	1.406.061,74	437.949,30	925.972,60	542.522,57
Inversões Financeiras	24.840,00	0,00	0,00	0,00
Concessão de Empréstimos (XII)	0,00	0,00	0,00	0,00
Aquisição de Título de Capital já Integralizado (XIII)	0,00	0,00	0,00	0,00
Demais Inversões Financeiras	24.840,00	0,00	0,00	0,00
Amortização da Dívida (XIV)	345.605,10	28.759,69	175.645,55	77.926,26
Despesas Primárias de Capital (XV) = (XI - XII - XIII - XIV)	1.430.901,74	437.949,30	925.972,60	542.522,57
Reserva de Contingência (XVI)	0,00	---	---	---
Reserva do RPPS (XVII)	0,00	---	---	---
Despesa Primária Total (XVIII) = (X + XV + XVI + XVII)	23.327.187,90	3.491.749,24	9.161.143,13	3.361.041,25
Resultado Primário (XIX) = (VII - XVIII)	-146.025,50	-556.668,81	187.799,49	296.645,23
Saldo de Exercício Anteriores	---	---	---	---

Discriminação da Meta Fiscal	Valor Corrente
Meta de Resultado Primário Fixada no Anexo de Metas Fiscais da LDO para o Exercício de Referência	0,00



Prefeitura Municipal de Mulungu
Relatório Resumido de Execução Orçamentária
Demonstrativo do Resultado Primário
Orçamento Fiscal e da Seguridade Social
Período: Janeiro a Junho de 2013/Bimestre: Maio e Junho

[Handwritten mark]

RREO - Anexo VI (LRF, Art. 53, inciso III)

R\$ 1,00

[Handwritten signature of Francisco Savio Bezerra Uchoa]

FRANCISCO SAVIO BEZERRA UCHOA
PREFEITO

[Handwritten signature of Publicont Assessoria e Consultoria]

PUBLICONT ASSESSORIA E CONSULTORIA
Contador - CRC PJ 480

[Handwritten signature of Eliziane Ferreira Lopes]

ELIZIANE FERREIRA LOPES
CONTROLADOR INTERNO

[Handwritten signature of Maria do Carmo Araujo Martins]

MARIA DO CARMO ARAUJO MARTINS
SEC. DE FINANÇAS

Restos a Pagar por Poder e Órgão

Orçamento Fiscal e da Seguridade Social

Período: Janeiro a Junho de 2013/Bimestre: Maio e Junho

RREO - Anexo VII (LRF, Art. 52, inciso I, alíneas "a" e "b" do inciso II e §1º)
RREO - Anexo VII (LRF, art. 53, inciso V)

R\$ 1,00

	RESTOS A PAGAR PROCESSADOS						RESTOS A PAGAR NÃO PROCESSADOS				
	Inscritos		Cancelados	Pagos	A Pagar	A Pagar	Inscritos		Cancelados	Pagos	A Pagar
	Em Exercícios Anteriores	Em 31 de Dezembro de 2012					Em Exercícios Anteriores	Em 31 de Dezembro de 2012			
PODER/ÓRGÃO											
RESTOS A PAGAR (EXCETO INTRA-ORÇAMENTÁRIOS) (I)											
EXECUTIVO											
GABINETE DO PREFEITO	0,00	69.081,47	0,00	3.957,39	65.124,08	0,00	2.950,03	0,00	0,00	2.950,03	0,00
SECRETARIA DE ADMINISTRAÇÃO E FINANÇAS	0,00	209.814,21	0,00	6.000,00	203.814,21	0,00	2.867,42	0,00	0,00	2.867,42	0,00
FUNDO MUNICIPAL DE EDUCAÇÃO - FME	0,00	93.757,97	0,00	1.800,00	91.957,97	0,00	33,91	0,00	0,00	33,91	0,00
FUNDO DE MANUTENÇÃO DO ENSINO BÁSICO - FUNDEB	0,00	490.659,54	0,00	287.841,71	192.817,83	0,00	11.982,40	0,00	399,28	11.583,12	0,00
FUNDO MUNICIPAL DE SAÚDE	0,00	565.405,09	0,00	62.326,32	523.078,77	0,00	179.845,69	0,00	1.510,42	178.335,27	0,00
FUNDO MUNICIPAL DE ASSISTÊNCIA SOCIAL	0,00	199.305,20	0,00	84,24	199.220,96	0,00	25.232,95	0,00	161,60	25.061,15	0,00
FUNDO MUNICIPAL DA CRIANÇA E DO ADOLESCENTE	0,00	0,00	0,00	0,00	0,00	0,00	0,00	0,00	0,00	0,00	0,00
SEC. DE INFRA-ESTRUTURA-SEINFRA	0,00	273.266,96	0,00	11.287,00	261.979,96	0,00	1.000,00	0,00	0,00	1.000,00	0,00
SEC. DE DESENV. AGROPECUÁRIO	0,00	8.786,38	0,00	0,00	8.786,38	0,00	0,00	0,00	0,00	0,00	0,00
SECRETARIA DE CULTURA E TURISMO	0,00	71.158,60	0,00	13.508,40	57.650,20	0,00	1,70	0,00	0,00	1,70	0,00
SECRETARIA DE MEIO AMBIENTE	0,00	8.356,80	0,00	0,00	8.356,80	0,00	500,00	0,00	0,00	500,00	0,00
RESERVA DE CONTINGENCIA	0,00	0,00	0,00	0,00	0,00	0,00	0,00	0,00	0,00	0,00	0,00
PREFEITURA MUNICIPAL	0,00	0,00	0,00	0,00	0,00	0,00	0,00	0,00	0,00	0,00	0,00
LEGISLATIVO											
CÂMARA MUNICIPAL DE MULUNGU	0,00	0,00	0,00	0,00	0,00	0,00	0,00	0,00	0,00	0,00	0,00
RESTOS A PAGAR (INTRA-ORÇAMENTÁRIOS) (II)											
TOTAL (III) = (I + II)	0,00	2.009.592,22	0,00	396.843,06	1.612.749,16	0,00	224.414,10	0,00	2.091,50	222.322,60	0,00





Restos a Pagar por Poder e Órgão
Orçamento Fiscal e da Seguridade Social
Período: Janeiro a Junho de 2013/Bimestre: Maio e Junho

RREO - Anexo V (LRF, Art. 52, inciso I, alíneas "a" e "b" do inciso II e §1º)



FRANCISCO SAVIO BEZERRA UCHOA
PREFEITO




PUBLICIDADE ASSESSORIA E CONSULTORIA
Contador - CRC PJ 480



ELIZIANE FERREIRA LOPES
CONTROLADOR INTERNO

MARIA DO CARMO ARAUJO MARTINS
SEC. DE FINANÇAS





PREFEITURA MUNICIPAL DE MULUNGU
Relatório Resumido da Execução Orçamentária
Demonstrativo das Receitas e Despesas com Manutenção e Desenvolvimento do Ensino - MDE
Orçamentos Fiscal e da Seguridade Social
Período: Janeiro a Junho de 2013/Bimestre: Maio e Junho



0 - ANEXO VIII (LDB, art. 72)

R\$ 1,00

RECEITAS DO ENSINO					
RECEITA RESULTANTE DE IMPOSTOS (caput do art. 212 da Constituição)	PREVISÃO INICIAL	PREVISÃO ATUALIZADA	RECEITAS REALIZADAS		
			No Bimestre	Até o Bimestre	%
RECEITAS DE IMPOSTOS	239.223,00	239.223,00	68.855,26	133.137,19	55,65
Imposto sobre a Propriedade Predial e Territorial Urbana	932,00	932,00	976,60	2.003,03	214,91
Imposto sobre Pessoas Físicas	75.772,00	75.772,00	982,81	982,81	1,29
Imposto de Renda Pessoa Jurídica - Líquida de Incentivos Fiscais	0,00	0,00	8.131,34	16.290,24	0,00
Imposto de Renda Retido nas Fontes Sobre Rendimentos do Trabalho	193,00	193,00	1.304,13	5.879,41	2.942,69
Imposto sobre Transmissão "Inter Vivos" de Bens Imóveis e de Direitos Reais sobre Imóveis	24.032,00	24.032,00	25.000,00	41.730,00	173,64
Imposto sobre Serviços de Qualquer Natureza	137.722,00	137.722,00	31.367,69	65.359,01	47,45
Recarga da Dívida Ativa - IPTU	572,00	572,00	1.092,69	1.092,69	191,02
RECEITAS DE TRANSFERÊNCIAS CONSTITUCIONAIS LEGAIS	11.878.971,00	11.878.971,00	2.054.359,51	5.941.212,42	50,01
Cota-Parte do Fundo de Participação dos Municípios	9.185.841,00	9.185.841,00	1.614.387,89	4.525.734,17	49,26
Cota-Parte do Imposto Sobre a Propriedade Territorial Rural	4.648,00	4.648,00	0,00	71,59	1,54
Cota-Parte do ICMS	2.346.917,00	2.346.917,00	411.472,38	1.254.130,06	53,43
Cota-Parte do IPVA	332.998,00	332.998,00	26.932,93	157.312,33	47,24
Cota-Parte do IPI sobre Exportação	8.567,00	8.567,00	1.566,31	3.964,27	46,27
TOTAL DAS RECEITAS DE IMPOSTOS (1 + 2)	12.118.194,00	12.118.194,00	2.123.214,77	6.074.349,61	0,00

RECEITAS ADICIONAIS PARA FINANCIAMENTO DO ENSINO	PREVISÃO INICIAL	PREVISÃO ATUALIZADA	RECEITAS REALIZADAS		
			No Bimestre	Até o Bimestre	%
RECEITAS DA APLICAÇÃO FINANCEIRA DE OUTROS RECURSOS VINCULADOS /	0,00	0,00	0,00	0,00	0,00
RECEITA DE TRANSFERÊNCIAS DO FNDE	452.139,00	452.139,00	131.656,57	255.694,46	56,55
Transferências do Salário-Educação	154.957,00	154.957,00	29.011,94	97.550,23	62,95
Transferências Diretas do FNDE referentes ao Programa Dinheiro - Direto na Escola - (13.084,00	13.084,00	1.680,00	1.680,00	12,84
Transferências Diretas do FNDE referentes ao Programa Nacional de Alimentação Esc	115.252,00	115.252,00	40.960,00	78.992,00	68,53
Transferências Diretas do FNDE referentes ao Programa Nacional de Apoio ao Transp	136.639,00	136.639,00	36.484,63	53.952,23	39,48
Outras Transferências Diretas do Fundo Nacional do Desenvolvimento da Educação - f	32.207,00	32.207,00	23.520,00	23.520,00	73,02
RECEITA DE TRANSFERÊNCIA DE CONVÊNIOS	188.642,00	188.642,00	21.909,36	214.883,93	113,91
Transferências de Convênios da União para o Sistema Único de Saúde - SUS	62.970,00	62.970,00	0,00	165.000,01	262,02
Transferências de Convênio dos Estados para o Sistema Único de SUS	40.072,00	40.072,00	0,00	93,88	0,23
Outras Transf. de Convênios dos Estados	85.600,00	85.600,00	21.909,36	49.790,04	58,16
RECEITA DE OPERAÇÕES DE CRÉDITO	0,00	0,00	0,00	0,00	0,00
OUTRAS RECEITAS PARA FINANCIAMENTO DO ENSINO	0,00	0,00	0,00	0,00	0,00
TOTAL DAS RECEITAS PARA FINANCIAMENTO DO ENSINO (4 + 5 + 6 + 7 + 8)	640.781,00	640.781,00	153.565,93	470.578,39	73,43

FUNDEB					
RECEITA RESULTANTE DE IMPOSTOS (caput do art. 212 da Constituição)	PREVISÃO INICIAL	PREVISÃO ATUALIZADA	RECEITAS REALIZADAS		
			No Bimestre	Até o Bimestre	%
RECEITAS DESTINADAS AO FUNDEB	2.377.306,40	2.377.306,40	437.969,13	437.969,13	18,42
Dedução FUNDEB - <FPM>	1.837.168,20	1.837.168,20	322.877,53	322.877,53	17,57
Dedução FUNDEB - <TRANSFERENCIA FINANC>	2.441,80	2.441,80	343,42	343,42	14,06
Dedução FUNDEB - <COTA PARTE DO ICMS>	469.383,40	469.383,40	109.048,35	109.048,35	23,23
Dedução FUNDEB - <COTA PARTE DO IPVA>	66.599,60	66.599,60	5.386,58	5.386,58	8,08
Dedução FUNDEB - <COTA PARTE DO IPI SO>	1.713,40	1.713,40	313,25	313,25	18,28
RECEITAS RECEBIDAS PELO FUNDEB	4.825.338,00	4.825.338,00	722.947,13	1.548.962,67	32,10
11.1 - Complementação da União ao FUNDEB	1.178.330,00	1.178.330,00	162.261,43	623.851,54	52,94
11.2 - Transferências de Recursos do FUNDEB	3.647.008,00	3.647.008,00	560.685,70	925.111,13	25,36
RESULTADOS DAS TRANSFERÊNCIAS DO FUNDEB (11 - 10)	2.448.031,60	2.448.031,60	284.978,00	1.110.993,54	45,38

1

PREFEITURA MUNICIPAL DE MULUNGU
 Relatório Resumido da Execução Orçamentária
Demonstrativo das Receitas e Despesas com Manutenção e Desenvolvimento do Ensino - MDE
 Orçamentos Fiscal e da Seguridade Social
 Período: Janeiro a Junho de 2013/Bimestre: Maio e Junho

0 - ANEXO VIII (LDB, art. 72)

R\$ 1,00


FUNDEB				
RECEITA RESULTANTE DE IMPOSTOS (caput do art. 212 da Constituição)	PREVISÃO INICIAL	PREVISÃO ATUALIZADA	RECEITAS REALIZADAS	
			No Bimestre	Até o Bimestre
Crédito Resultante das Transferências do FUNDEB				


 FRANCISCO SAVIO BEZERRA UCHOA
 PREFEITO


 PUBLICONT ASSESSORIA E CONSULTORIA
 Contador - CRC PJ 480


 ELIZIANE FERREIRA LOPES
 CONTROLADOR INTERNO


 MARIA DO CARMO ARAUJO MARTINS
 SEC. DE FINANÇAS



PREFEITURA MUNICIPAL DE MULUNGU
Relatório Resumido da Execução Orçamentária
Demonstrativo das Receitas e Despesas com Manutenção e Desenvolvimento do Ensino - MDE
Orçamentos Fiscal e da Seguridade Social
Período: Janeiro a Junho de 2013/Bimestre: Maio e Junho

0 - ANEXO VIII (LDB, art. 72)

R\$ 1,00

DESPESAS DO FUNDEB	DOTAÇÃO INICIAL	DOTAÇÃO ATUALIZADA	DESPESAS LIQUIDADAS		
			No Bimestre	Até o Bimestre	%
PAGAMENTO DOS PROFISSIONAIS DO MAGISTÉRIO	6.582.653,00	6.509.840,90	754.556,98	1.596.307,98	24,52
13.1 - Com Educação Infantil	1.114.714,00	1.005.952,00	158.496,97	353.554,54	35,14
13.2 - Com Ensino Fundamental	5.467.939,00	5.503.888,90	596.060,01	1.242.753,44	22,57
OUTRAS DESPESAS	6.582.653,00	6.509.840,90	0,00	0,00	0,00
14.1 - Com Educação Infantil	1.114.714,00	1.005.952,00	0,00	0,00	0,00
14.2 - Com Ensino Fundamental	5.467.939,00	5.503.888,90	237.196,51	540.402,50	9,81
TOTAL DAS DESPESAS DO FUNDEB (13 + 14)	13.165.306,00	13.019.681,80	991.755,49	2.136.710,48	16,41

DEDUÇÕES PARA FINS DE LIMITE DO FUNDEB PARA PAGAMENTO DOS PROFISSIONAIS DO MAGISTÉRIO	VALOR
RESTOS A PAGAR INSCRITOS NO EXERCÍCIO SEM DISPONIBILIDADE FINANCEIRA DE RECURSOS DO FUNDEB	0,00
DESPESAS CUSTEADAS COM O SUPERÁVIT FINANCEIRO DO EXERCÍCIO ANTERIOR DO FUNDEB	0,00
TOTAL DAS DEDUÇÕES CONSIDERADAS PARA FINS DE LIMITE DO FUNDEB (16 + 17)	0,00
MÍNIMO DE 60% NA REMUNERAÇÃO DO MAGISTÉRIO COM EDUCAÇÃO INFANTIL E ENSINO FUNDAMENTAL ((13 - 18) / (11) x 100) %	0,00

CONTROLE DA UTILIZAÇÃO DE RECURSOS NO EXERCÍCIO SUBSEQUENTE	VALOR
RECURSOS RECEBIDOS DO FUNDEB EM [EXERCÍCIO_ ANTERIOR] QUE NÃO FORAM UTILIZADOS	0,00
DESPESAS CUSTEADAS COM O SALDO DO ITEM 20 ATÉ O 1º TRIMESTRE DE [EXERCÍCIO]	0,00

MANUTENÇÃO E DESENVOLVIMENTO DO ENSINO - DESPESAS CUSTEADAS COM A RECEITA RESULTANTE DE IMPOSTOS E RECURSOS DO FUNDEB




RECEITAS COM AÇÕES TÍPICAS DE MDE	PREVISÃO INICIAL	PREVISÃO ATUALIZADA	RECEITAS REALIZADAS		
			No Bimestre	Até o Bimestre	%
IMPOSTOS E TRANSFERÊNCIAS DESTINADAS À MDE (25% de 3)	3.029.548,50	3.029.548,50	530.803,69	1.518.587,40	50,12

DESPESAS COM AÇÕES TÍPICAS DE MDE	DOTAÇÃO INICIAL	DOTAÇÃO ATUALIZADA	DESPESAS LIQUIDADAS		
			No Bimestre	Até o Bimestre	%
EDUCAÇÃO INFANTIL	1.114.714,00	1.005.952,00	161.332,26	452.589,84	44,99
ENSINO FUNDAMENTAL	5.467.939,00	5.503.888,90	1.221.130,76	2.803.246,23	50,93
ENSINO MÉDIO	201.862,00	14.862,00	0,00	0,00	0,00
ENSINO SUPERIOR	116.204,00	61.373,00	0,00	0,00	0,00
ENSINO PROFISSIONAL NÃO INTEGRADO AO ENSINO REGULAR	0,00	0,00	0,00	0,00	0,00
OUTRAS	831.949,00	1.546.925,00	134.504,94	370.741,94	23,96
TOTAL DAS DESPESAS COM AÇÕES TÍPICAS DE MDE (23 + 24 + 25 + 26 + 27 + 28)	7.732.668,00	8.133.000,90	1.516.967,96	3.626.578,01	44,59

DEDUÇÕES CONSIDERADAS PARA FINS DE LIMITE CONSTITUCIONAL	VALOR
RESULTADO LÍQUIDO DAS TRANSFERÊNCIAS DO FUNDEB = (12)	1.110.993,54
DESPESAS CUSTEADAS COM A COMPLEMENTAÇÃO DO FUNDEB NO EXERCÍCIO	0,00
RECEITA DE APLICAÇÃO FINANCEIRA DOS RECURSOS DO FUNDEB ATÉ O BIMESTRE = (50 h)	0,00
DESPESAS CUSTEADAS COM O SUPERÁVIT FINANCEIRO, DO EXERCÍCIO ANTERIOR, DO FUNDEB	0,00
DESPESAS CUSTEADAS COM O SUPERÁVIT FINANCEIRO, DO EXERCÍCIO ANTERIOR, DE OUTROS RECURSOS DE IMPOSTOS	0,00
RESTOS A PAGAR INSCRITOS NO EXERCÍCIO ANTERIOR SEM DISPONIBILIDADE FINANCEIRA DE RECURSOS DE IMPOSTOS VINCULADOS AC	0,00
CANCELAMENTO, NO EXERCÍCIO, DE RESTOS A PAGAR INSCRITOS COM DISPONIBILIDADE FINANCEIRA DE RECURSOS DE IMPOSTOS VINC	0,00
TOTAL DAS DEDUÇÕES CONSIDERADAS PARA FINS DE LIMITE CONSTITUCIONAL (30 + 31 + 32 + 33 + 34 + 35 + 36)	1.110.993,54
TOTAL DAS DESPESAS PARA FINS DE LIMITE (29 - 37)	2.515.584,47
MÍNIMO DE 25% DAS RECEITAS RESULTANTE DE IMPOSTOS EM MDE ((38 / 3) * 100)	41,41

OUTRAS INFORMAÇÕES PARA CONTROLE

OUTRAS DESPESAS CUSTEADAS COM RECEITAS ADICIONAIS PARA FINANCIAMENTO DO ENSINO	DOTAÇÃO INICIAL	DOTAÇÃO ATUALIZADA	DESPESAS LIQUIDADAS		
			No Bimestre	Até o Bimestre	%
DESPESAS CUSTEADAS COM A APLICAÇÃO FINANCEIRA DE OUTROS RECURSOS	0,00	0,00	0,00	0,00	0,00
DESPESAS CUSTEADAS COM A CONTRIBUIÇÃO SOCIAL DO SALÁRIO-EDUCAÇÃO	0,00	0,00	0,00	0,00	0,00

1


PREFEITURA MUNICIPAL DE MULUNGU
Relatório Resumido da Execução Orçamentária
Demonstrativo das Receitas e Despesas com Manutenção e Desenvolvimento do Ensino - MDE
Orçamentos Fiscal e da Seguridade Social
Período: Janeiro a Junho de 2013/Bimestre: Maio e Junho

0 - ANEXO VIII (LDB art. 72)

R\$ 1,00

OUTRAS INFORMAÇÕES PARA CONTROLE					
OUTRAS DESPESAS CUSTEADAS COM RECEITAS ADICIONAIS PARA FINANCIAMENTO DO ENSINO	DOTAÇÃO INICIAL	DOTAÇÃO ATUALIZADA	DESPESAS LIQUIDADAS		
			No Bimestre	Até o Bimestre	%
DESPESAS CUSTEADAS COM A OPERAÇÕES DE CRÉDITO	0,00	0,00	0,00	0,00	0,00
DESPESAS CUSTEADAS COM OUTRAS RECEITAS PARA FINANCIAMENTO DO I	0,00	0,00	0,00	0,00	0,00
TOTAL DAS OUTRAS DESPESAS CUSTEADAS COM RECEITAS ADICIONAIS PAI	0,00	0,00	0,00	0,00	0,00
TOTAL GERAL DAS DESPESAS (29 + 44)	0,00	0,00	0,00	0,00	0,00
RESTOS A PAGAR INSCRITOS COM DISPONIBILIDADE FINANCEIRA DE RECURSOS DE IMPOSTOS VINCULADOS AO ENSINO	SALDO ATÉ O BIMESTRE		CANCELADOS EM 2013 (g)		
RESTOS A PAGAR DE DESPESAS COM FUNDEB	0,00		0,00		
FLUXO FINANCEIRO DOS RECURSOS			VALOR		
			FUNDEB (h)	FUNDEF	
SALDO FINANCEIRO EM 31 DE DEZEMBRO DE [EXERCÍCIO_ ANTERIOR]			0,00	0,00	
(+) INGRESSO DE RECURSOS ATÉ O BIMESTRE			0,00	0,00	
(-) PAGAMENTOS EFETUADOS ATÉ O BIMESTRE			0,00	0,00	
(+) RECEITA DE APLICAÇÃO FINANCEIRA DOS RECURSOS ATÉ O BIMESTRE			0,00	0,00	
(-) SALDO FINANCEIRO NO EXERCÍCIO ATUAL			0,00	0,00	
SALDO ATUAL DAS CONTAS BANCÁRIAS DE VINCULAÇÃO AO FUNDEB 60% e 40% (((47 + 48) - 49) + 50)			0,00	0,00	


FRANCISCO SAVIO BEZERRA UCHOA
PREFEITO


PUBLICONT ASSESSORIA E CONSULTORIA
Contador - CRC PJ 480


ELIZIANE FERREIRA LOPES
CONTROLADOR INTERNO


MARIA DO CARMO ARAUJO MARTINS
SEC. DE FINANÇAS

d


Prefeitura Municipal de Mulungu
 Relatório Resumido de Execução Orçamentária
Demonstrativo das Receitas de Operações de Crédito e Despesas de Capital
 Orçamento Fiscal e da Seguridade Social
 Período: Janeiro a Junho de 2013/Bimestre: Maio e Junho

LEO - Anexo IX (LRF, Art. 52, inciso I, alíneas "a" e "b" do inciso II e §1º)

R\$ 1,00

RECEITAS	PREVISÃO ATUALIZADA (a)	RECEITAS REALIZADAS Até o Bimestre (b)		SALDO NÃO REALIZADO (c) = (a - b)
RECEITAS DE OPERAÇÕES DE CRÉDITO (I)	0,00	0,00		0,00
DESPESAS	DOTAÇÃO ATUALIZADA (d)	DESPESAS EXECUTADAS Até o Bimestre		SALDO NÃO EXECUTADO (g) = (d - (e + f))
		LIQUIDADAS (e)	INSCRITAS EM RESTOS A PAGAR NÃO PROCESSADOS (f)	
DESPESAS DE CAPITAL	2.976.011,00	466.708,99	-14.000,61	2.523.302,62
DESPESAS DE CAPITAL LÍQUIDA (II)	2.976.011,00	466.708,99	-14.000,61	2.523.302,62
RESULTADO PARA APURAÇÃO DA REGRA DE OURO (III) = (I - II)	-2.976.011,00	-452.708,38		-2.523.302,62


 FRANCISCO SAVIO BEZERRA UCHOA
 PREFEITO


 PUBLICONT ASSESSORIA CONSULTORIA
 Contador - CRC PJ 480


 ELIZIANE FERREIRA LOPES
 CONTROLADOR INTERNO


 MARIA DO CARMO ARAUJO MARTINS
 SEC. DE FINANÇAS

8

PREFEITURA MUNICIPAL DE MULUNGU
Relatório Resumido da Execução Orçamentária
Demonstrativo da Projeção do Regime Próprio de Previdência dos Servidores
Orçamentos da Seguridade Social
Período: Janeiro a Junho de 2013/Bimestre Maio e Junho

EO - ANEXO X (LRF art. 53, § 1º inciso II)

R\$ 1,00

EXERCÍCIO	RECEITAS PREVIDENCIÁRIAS (a)	DESPESAS PREVIDENCIÁRIAS (a)	RESULTADO PREVIDENCIÁRIO (c) = (a - b)	SALDO FINANCEIRO DO EXERCÍCIO (d) = ("d" exercício anterior) + (c)
	0,00	0,00	0,00	0,00



FRANCISCO SAVIO BEZERRA UCHOA
PREFEITO


PUBLICONT ASSESSORIA E CONSULTORIA
Contador - CRC PJ 480



ELIZIANE FERREIRA LOPES
CONTROLADOR INTERNO


MARIA DO CARMO ARAUJO MARTINS
SEC. DE FINANÇAS

Prefeitura Municipal de Mulungu
Relatório Resumido de Execução Orçamentária
Demonstrativo das Receitas de Alienação de Ativos e Aplicação dos Recursos
Orçamento Fiscal e da Seguridade Social
Período: Janeiro a Junho de 2013/Bimestre, Maio e Junho

RREO - Anexo XI (LRF, Art. 52, inciso I, alíneas "a" e "b" do inciso II e §1º)

RS 1,00

RECEITAS	PREVISÃO ATUALIZADA (a)	RECEITAS REALIZADAS Até o Bimestre (b)		SALDO NÃO REALIZADO (c) = (a - b)
RECEITAS DE CAPITAL - ALIENAÇÃO DE ATIVOS (I)				
ALIENAÇÃO DE BENS MOVEIS	11.449,00		0,00	11.449,00
ALIENACAO DE BENS IMOVEIS	28.187,00		0,00	28.187,00
DESPESAS	DOTAÇÃO ATUALIZADA (d)	DESPESAS EXECUTADAS Até o Bimestre		SALDO NÃO EXECUTADO (g) = (d - (e + f))
		LIQUIDADAS (e)	INSCRITAS EM RESTOS A PAGAR NÃO PROCESSADOS (f)	
APLICAÇÃO DOS RECURSOS DA ALIENAÇÃO DE ATIVOS (II)				
DESPESA DE CAPITAL				
Investimentos	2.353.207,00	0,00	0,00	2.353.207,00
Inversões Financeiras	87.840,00	0,00	0,00	87.840,00
Amortização da Dívida	534.964,00	0,00	0,00	534.964,00
DESPESAS CORRENTES DOS REGIMES DE PREVIDÊNCIA				
Regime Geral da Previdência Social	0,00	0,00	0,00	0,00
Regime Próprio de Previdência dos Servidores	0,00	0,00	0,00	0,00
SALDO FINANCEIRO A APLICAR	2012	2013		SALDO ATUAL
	(h)	(i) = (b - (IIe + II f))		(j) = (IIIh + IIIi)
VALOR (III)	0,00	0,00		0,00

Fonte

FRANCISCO SAVIO BEZERRA UCHOA
PREFEITO

PUBLICONT ASSESSORIA E CONSULTORIA
Contador - CRC PJ 480

ELIZIANE FERREIRA LOPES
CONTROLADOR INTERNO

MARIA DO CARMO ARAUJO MARTINS
SEC. DE FINANÇAS

PREFEITURA MUNICIPAL DE MULUNGU
Relatório Resumido da Execução Orçamentária
Demonstrativo da Receita e Despesa com Ações de Serviços Públicos de Saúde
Orçamentos Fiscal e da Seguridade Social
Período: Janeiro a Junho de 2013/Bimestre: Maio e Junho

ANEXO XII (ADCT: art. 77)

R\$ 1,00

RECEITAS	PREVISÃO INICIAL	PREVISÃO ATUALIZADA	RECEITAS REALIZADAS	
			Até o Bimestre	%
RECEITA DE IMPOSTOS LÍQUIDA E TRANSFERÊNCIAS CONSTITUCIONAIS E LEGAIS	12.376.454,00	12.376.454,00	6.228.952,13	50,32
Impostos	238.651,00	238.651,00	132.044,50	55,32
Multas, Juros de Mora e Outros Encargos dos Impostos	13.997,00	13.997,00	3.529,32	25,21
Divida Ativa dos Impostos	5.269,00	5.269,00	19.028,70	361,14
Multas, Juros de Mora, Atualização Monetária e Outros Encargos da Divida Ativa dos Impostos	0,00	0,00	0,00	0,00
Receitas de Transferências Constitucionais e Legais	12.118.537,00	12.118.537,00	6.074.349,61	50,12
TRANSFERÊNCIA DE RECURSOS DO SISTEMA ÚNICO DE SAÚDE - SUS (II)	2.953.270,00	2.953.270,00	1.092.268,54	36,98
RECEITAS DE OPERAÇÕES DE CRÉDITO VINCULADAS À SAÚDE (III)	0,00	0,00	0,00	0,00
OUTRAS RECEITAS ORÇAMENTÁRIAS	0,00	0,00	0,00	0,00
EDUCAÇÃO PARA O FUNDEB	2.404.407,40	2.404.407,40	437.969,13	18,21
TOTAL	25.301.770,60	25.301.770,60	13.112.203,67	51,82

DESPESAS CORRENTES (Por Grupo de Natureza da Despesa)	DOTAÇÃO INICIAL	DOTAÇÃO ATUALIZADA	DESPESAS LIQUIDADAS	
			Até o Bimestre	%
DESPESAS CORRENTES	4.906.882,00	6.882.682,20	2.506.358,28	36,41
Pessoal e Encargos Sociais	3.002.337,00	4.000.137,20	1.636.983,61	40,92
Juros e Encargos da Divida	0,00	0,00	0,00	0,00
Outras Despesas Correntes	1.904.545,00	2.882.545,00	869.374,67	30,16
DESPESAS DE CAPITAL	181.907,00	134.907,00	83.771,66	62,09
Investimentos	181.907,00	134.907,00	83.771,66	62,09
Transferências Financeiras	0,00	0,00	0,00	0,00
Amortização da Divida	0,00	0,00	0,00	0,00
TOTAL (IV)	5.088.789,00	5.088.789,00	2.590.129,94	0,00

DESPESAS PRÓPRIAS COM AÇÕES E SERVIÇOS PÚBLICOS DE SAÚDE	DOTAÇÃO INICIAL	DOTAÇÃO ATUALIZADA	DESPESAS LIQUIDADAS	
			Até o Bimestre	%
DESPESAS COM SAÚDE (V) = (IV)	5.088.789,00	5.088.789,00	2.590.129,94	50,89
DESPESAS COM INATIVOS E PENSIONISTAS	0,00	0,00	0,00	0,00
DESPESAS CUSTEADAS COM OUTROS RECURSOS DESTINADOS À SAÚDE	0,00	0,00	0,00	0,00
Recursos de Transferências do Sistema Único de Saúde	0,00	0,00	0,00	0,00
Recursos de Operações de Crédito	0,00	0,00	0,00	0,00
Outros Recursos	0,00	0,00	0,00	0,00
RESTOS A PAGAR INSCRITOS NO EXERCÍCIO SEM DISPONIBILIDADE FINANCEIRA	0,00	0,00	0,00	0,00
TOTAL DAS DESPESAS PRÓPRIAS COM AÇÕES E SERVIÇOS PÚBLICOS DE SAÚDE	5.088.789,00	5.088.789,00	2.590.129,94	50,89

CONTROLE DE RESTOS A PAGAR VINCULADOS À SAÚDE INSCRITOS EM EXERCÍCIOS ANTERIORES	RESTOS A PAGAR INSCRITOS COM DISPONIBILIDADE FINANCEIRA DE RECURSOS PRÓPRIOS VINCULADOS	
	Inscritos em Exercícios Anteriores	Cancelado em 2013 (f)
RESTOS A PAGAR DE DESPESAS PRÓPRIAS COM AÇÕES E SERVIÇOS PÚBLICOS DE SAÚDE (VII)	0,00	0,00

PARTICIPAÇÃO DAS DESPESAS COM AÇÕES E SERVIÇOS PÚBLICOS DE SAÚDE NA RECEITA DE IMPOSTOS LÍQUIDA E TRANSFERÊNCIAS CONSTITUCIONAIS LEGAIS - LIMITE CONSTITUCIONAL < % > ((VI - VII f) / I)	0,42
--	------

DESPESAS COM SAÚDE (Por Subfunção)	DOTAÇÃO INICIAL	DOTAÇÃO ATUALIZADA	DESPESAS LIQUIDADAS	
			Até o Bimestre	%
Tratamento por Tempo Determinado	733.906,00	125.206,20	304.729,14	243,38
CONTRAT. POR TEMPO DETERMINADO	11.450,00	677.450,00	380.224,20	56,12
TRATAMENTO POR TEMP. DETERMINANDO PSF	292.480,00	542.480,00	111.920,33	20,63
Salários e Vantagens Fixas - Pessoal Civil	27.054,00	25.054,00	2.772.440,17	11.065,85
Salários e Vantagens Fixas - Pessoal Civil	1.337.303,00	1.769.303,00	615.701,51	34,79

R


PREFEITURA MUNICIPAL DE MULUNGU
Relatório Resumido da Execução Orçamentária
Demonstrativo da Receita e Despesa com Ações de Serviços Públicos de Saúde
Orçamentos Fiscal e da Seguridade Social
Período: Janeiro a Junho de 2013/Bimestre: Maio e Junho

ANEXO XII (ADCT art. 77)

R\$ 1,00

DESPESAS COM SAÚDE (Por Subfunção)	DOTAÇÃO INICIAL	DOTAÇÃO ATUALIZADA	DESPESAS LIQUIDADAS	
			Até o Bimestre	%
Salários e Vantagens Fixas - Pessoal Civil	318.159,00	343.159,00	301.611,00	87,89
Salários e Vantagens Fixas - Pessoal Civil	50.581,00	150.581,00	77.010,91	51,14
Contribuições Patronais	30.950,00	135.950,00	754.289,15	554,82
GOAL ATIVO	11.449,00	61.449,00	0,00	0,00
CONTRIBUIÇÕES	215.208,00	175.208,00	89.649,51	51,16
Despesas - Civil	4.494,00	4.494,00	29.390,00	653,98
INVESTIMENTOS USADOS EM UNIDADES DE SAUDE	45.688,00	47.688,00	25.310,92	53,07
MATERIAL ODONTOLÓGICO	3.120,00	13.620,00	10.111,36	74,23
MATERIAL LABORATORIAL	9.504,00	19.504,00	5.722,75	29,34
MATERIAL HOSPITALAR	40.633,00	119.633,00	29.018,61	24,26
BENS MATERIAIS DE CONSUMO	297.351,00	827.351,00	228.647,97	27,63
OPERACIONAIS E/OU CONTR/TEMP/DETERM	170.223,00	185.223,00	46.533,28	25,12
SERVÇOS SERVICOS TERCEIROS PF - PSF	22.665,00	28.665,00	14.593,75	50,91
SERVÇOS SERVICOS DE TERCEIROS PJ	232.158,00	896.659,00	368.825,29	41,13
ALUG/CONSERV DE MAQUINAS E EQUIPAMENTOS	4.580,00	44.580,00	7.000,00	15,70
SERVÇOS DE ENERGIA ELÉTRICA	18.704,00	26.704,00	11.906,39	44,58
SERVÇO DE ÁGUA E ESGOTO	24.083,00	34.083,00	7.517,26	22,05
SERVÇOS DE COMUNICAÇÃO EM GERAL	15.996,00	30.996,00	6.025,00	19,43
SERVÇOS SERVICOS DE TERCEIROS - P. JURÍDICA	201.413,00	25.713,00	233.936,34	909,79
Outros Auxílios Financeiros a Pessoas Físicas	1.717,00	1.717,00	13.966,20	813,40
Despesas de Exercícios Anteriores	13.858,00	100.858,00	331.027,96	328,21
Outros e Instalações	50.000,00	50.000,00	805.630,50	1.611,26
SERVÇOS EQUIPAMENTOS E MATERIAL PERMANENTE	72.844,00	47.844,00	39.599,20	82,76
TOTAL	4.257.572,00	6.511.172,20	7.622.338,70	117,06


FRANCISCO SAVIO BEZERRA UCHOA
PREFEITO


PUBLICONT ASSESSORIA E CONSULTORIA
Contador - CRC PJ 480


ELIZIANE FERREIRA LOPES
CONTROLADOR INTERNO


MARIA DO CARMO ARAUJO MARTINS
SEC. DE FINANÇAS

PREFEITURA MUNICIPAL DE MULUNGU
Relatório Resumido da Execução Orçamentária
Demonstrativo das Parcerias Público-Privadas

Orçamentos Fiscal e da Seguridade Social

Período: Janeiro a Junho de 2013/Bimestre: Maio e Junho

Lei nº 11.079, de 30.12.2004, arts. 22, 25 e 28)

R\$ 1,00

ESPECIFICAÇÃO	SALDO TOTAL EM 31 DE DEZEMBRO DO EXERCÍCIO ANTERIOR (a)	REGISTROS EFETUADOS EM 2013		SALDO TOTAL
		No Bimestre	Até o Bimestre (b)	
TOTAL DE ATIVOS	0,00	0,00	0,00	0,00
Direitos Futuros	0,00	0,00	0,00	0,00
Ativos Contabilizados na SPE	0,00	0,00	0,00	0,00
Contrapartida parameter Provisões de PPP	0,00	0,00	0,00	0,00
TOTAL DE PASSIVOS (I)	0,00	0,00	0,00	0,00
Obrigações Não Relacionadas a Serviços	0,00	0,00	0,00	0,00
Contrapartida para Ativos da SPE	0,00	0,00	0,00	0,00
Provisões de PPP	0,00	0,00	0,00	0,00
Garantias de PPP (II)	0,00	0,00	0,00	0,00
SALDO LÍQUIDO DE PASSIVOS DE PPP (III) = (I - II)	0,00	0,00	0,00	0,00
PASSIVOS CONTINGENTES	0,00	0,00	0,00	0,00
Contraprestações Futuras	0,00	0,00	0,00	0,00
Riscos Não Provisionados	0,00	0,00	0,00	0,00
Outros Passivos Contingentes	0,00	0,00	0,00	0,00
ATIVOS CONTINGENTES	0,00	0,00	0,00	0,00
Serviços Futuros	0,00	0,00	0,00	0,00
Outros Ativos Contingentes	0,00	0,00	0,00	0,00

DESPESAS DE PPP	EXERCÍCIO ANTERIOR	EXERCÍCIO CORRENTE (EC)	<EC+1>	<EC+2>	<EC+3>	<EC+4>	<EC+5>	<EC+6>	<EC+7>	<EC+8>	<EC+9>
Ente Federado	0,00	0,00	0,00	0,00	0,00	0,00	0,00	0,00	0,00	0,00	0,00
Estatais Não-Dependentes	0,00	0,00	0,00	0,00	0,00	0,00	0,00	0,00	0,00	0,00	0,00
TOTAL DAS DESPESAS	0,00	0,00	0,00	0,00	0,00	0,00	0,00	0,00	0,00	0,00	0,00
DEBITA CORRENTE LÍQUIDA (RCL)	0,00	0,00	0,00	0,00	0,00	0,00	0,00	0,00	0,00	0,00	0,00
TOTAL DAS DESPESAS / RCL (%)	0,00	0,00	0,00	0,00	0,00	0,00	0,00	0,00	0,00	0,00	0,00


FRANCISCO SAVIO BEZERRA UCHOA
PREFEITO


PUBLICONT ASSESSORIA E CONSULTORIA
Contador - CRC PJ 480


ELIZIANE FERREIRA LOPES
CONTROLADOR INTERNO


MARIA DO CARMO ARAUJO MARTINS
SEC. DE FINANÇAS

R

Prefeitura Municipal de Mulungu
 Relatório Resumido de Execução Orçamentária
Demonstrativo Simplificado do Relatório Resumido da Execução Orçamentária
 Orçamento Fiscal e da Seguridade Social
 Período: Janeiro a Junho de 2013/Bimestre: Maio e Junho

EO - Anexo XIV (LRF, Art. 52, inciso I, alíneas "a" e "b" do inciso II e §1º)

R\$ 1,00

BALANÇO ORÇAMENTÁRIO	No Bimestre		Até o Bimestre	
RECEITAS				
PREVISÃO INICIAL	23.695.801,00		23.695.801,00	
PREVISÃO ATUALIZADA	23.695.801,00		23.695.801,00	
RECEITAS REALIZADAS	2.953.393,89		9.397.395,38	
DÉFICIT ORÇAMENTÁRIO	0,00		0,00	
SALDOS DE EXERCÍCIOS ANTERIORES	0,00		0,00	
DESPESAS				
DOTAÇÃO INICIAL	23.695.801,00		23.695.801,00	
CRÉDITOS ADICIONAIS	0,00		0,00	
DOTAÇÃO ATUALIZADA	23.695.801,00		23.695.801,00	
DESPESA EMPENHADA	3.684.723,31		19.041.989,57	
DESPESA LIQUIDADADA	3.525.766,06		9.397.395,38	
SUPERÁVIT ORÇAMENTÁRIO	55.349,57		55.349,57	
DESPESA POR FUNÇÃO/SUBFUNÇÃO	No Bimestre		Até o Bimestre	
DESPESAS EMPENHADAS	3.684.723,31		19.041.989,57	
DESPESAS LIQUIDADADAS	3.525.766,06		9.342.045,81	
RECEITA CORRENTE LÍQUIDA - RCL			Até o Bimestre	
RECEITA CORRENTE LÍQUIDA			20.159.122,97	
RECEITAS E DESPESAS DOS REGIMES DE PREVIDÊNCIA	No Bimestre		Até o Bimestre	
Regime Geral de Previdência Social				
RECEITAS PREVIDENCIÁRIAS REALIZADAS GERAL	0,00		0,00	
DESPESAS PREVIDENCIÁRIAS LIQUIDADAS GERAL	0,00		0,00	
RESULTADO PREVIDENCIÁRIO GERAL	0,00		0,00	
Regime Próprio de Previdência dos Servidores				
RECEITAS PREVIDENCIÁRIAS REALIZADAS RPPS	0,00		0,00	
DESPESAS PREVIDENCIÁRIAS LIQUIDADAS RPPS	0,00		0,00	
RESULTADO PREVIDENCIÁRIO RPPS	0,00		0,00	
RESULTADOS NOMINAL E PRIMÁRIO	Meta Fixada no AMF da LDO (a)	Resultado Apurado Até o Bimestre (b)	% em Relação à Meta (b/a)	
RESULTADO NOMINAL	0,00	0,00	0,00	
RESULTADO PRIMÁRIO	0,00	-449.283,61	0,00	
DEBITOS A PAGAR POR PODER E MINISTÉRIO PÚBLICO	Inscrição	Cancelamento Até o Bimestre	Pagamento Até o Bimestre	Saldo a Pagar
DEBITOS A PAGAR PROCESSADOS				
Poder Executivo	2.009.592,22	0,00	396.843,06	1.612.749,16
Poder Legislativo	0,00	0,00	0,00	0,00
DEBITOS A PAGAR NÃO PROCESSADOS				
Poder Executivo	688.938,32	0,00	2.091,50	686.846,82
Poder Legislativo	0,00	0,00	0,00	0,00
TOTAL	2.698.530,54	0,00	398.934,56	2.299.595,98
DESPESAS COM AÇÕES TÍPICAS DE MDE	Valor Apurado Até o Bimestre	Limites Constitucionais Anuais		
		% Mínimo a Aplicar no Exercício	% Aplicado Até o Bimestre	
Limite Anual de <18% / 25%> das Receitas de Impostos em	2.515.584,47	25,00	25%	
Limite Anual de 60% do FUNDEB na Remuneração do	1.596.307,98	60,00	60%	

B


Prefeitura Municipal de Mulungu
 Relatório Resumido de Execução Orçamentária
Demonstrativo Simplificado do Relatório Resumido da Execução Orçamentária
 Orçamento Fiscal e da Seguridade Social
 Período: Janeiro a Junho de 2013/Bimestre: Maio e Junho

EQ - Anexo XIV (LRF, Art. 52, inciso I, alíneas "a" e "b" do inciso II e §1º)

RS 1,00

RECEITAS DE OPERAÇÕES DE CRÉDITO E DESPESAS DE CAPITAL	Valor Apurado Até o Bimestre	Saldo Não Realizado	
Receitas de Operações de Crédito	0,00	0,00	
Despesa de Capital Líquida	466.708,99	2.523.302,62	
RECEITA DE ALIENAÇÃO DE ATIVOS E APLICAÇÃO DOS RECURSOS	Valor Apurado Até o Bimestre	Saldo a Realizar	
Receita de Capital Resultante da Alienação de Ativos	0,00	39.636,00	
Aplicação dos Recursos da Alienação de Ativos	0,00	0,00	
DESPESAS COM AÇÕES E SERVIÇOS PÚBLICOS DE SAÚDE	Valor Apurado Até o Bimestre	Limite Constitucional Anual	
		% Mínimo a Aplicar no Exercício	% Aplicado Até o Bimestre
Despesas Próprias com Ações e Serviços Públicos de Saúde	7.622.338,70	15,00	15%


 FRANCISCO SAVIO BEZERRA UCHOA
 PREFEITO


 PUBLICONT ASSESSORIA E CONSULTORIA
 Contador - CRC PJ 480


 ELIZIANE FERREIRA LOPES
 CONTROLADOR INTERNO


 MARIA DO CARMO ARAUJO MARTINS
 SEC. DE FINANÇAS